Conversor de divisas

El conversor de divisas le permite convertir desde una divisa a las otras dos divisas. Aun puede convertir entre euros y divisas nacionales.

Ingresando el modo de conversor de divisas

Toque el icono **Menu** para visualizar el menú de modo, y luego toque **Conversion**.

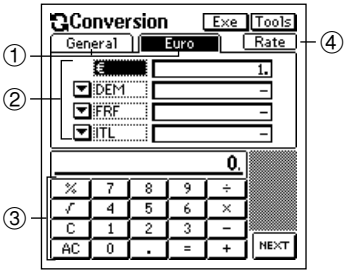

① Etiquetas
② Nombres de divisas
③ Teclado de calculadora
④ Botón de tabla de tasas

- Utilice la etiqueta **General** para la conversión de divisa y la etiqueta **Euro** para la conversión de divisa.

Conversión de divisa general

Se pueden realizar cálculos de conversión de divisas generales usando la etiqueta **General** del conversor de divisas. Cuando se ingresa un valor, este valor es calculado instantáneamente al equivalente de las otras dos divisas.

Realizando una conversión

Antes de realizar una conversión, primero debe ajustar la tasa de cambio para cada una de las otras divisas y cambiar los nombres de las divisas, si así lo desea. Para los detalles vea la parte titulada “Cambiando el nombre y tasa de una divisa” en la página 72.

Ejemplo: Hallar los equivalentes en dólares y yenes de 2 libras.

1. En el conversor de divisas, toque la etiqueta **General**.

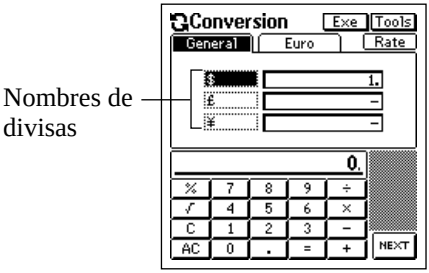

2. Toque el nombre de la divisa desde la cual desea convertir. En este ejemplo deberá tocar **£**.
3. Utilice el teclado de la calculadora para ingresar un importe para la divisa seleccionada y luego toque **=** (o **NEXT**). En este ejemplo deberá tocar **2 =**.
4. Toque **Exe** para realizar la conversión.

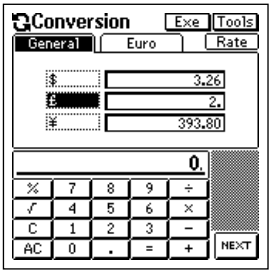

Cambiando el nombre y tasa de una divisa

Para cambiar los nombres de las divisas que aparecen en la etiqueta **General** y las tasas usadas, utilice los procedimientos siguientes. Tenga en cuenta que deberá actualizar constantemente las tasas de conversión para mantenerlas actualizadas.

Para ajustar una tasa de conversión

1. Mientras se visualiza la etiqueta **General** en la pantalla del conversor de divisas, toque el icono **Menu Bar** para visualizar la barra de menú, y luego toque **Option** – **Rate edit**.

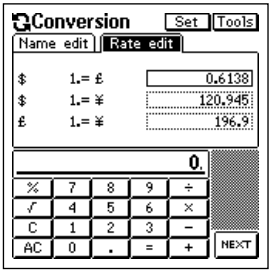

2. Toque el valor de la tasa de cambio que desea cambiar.
3. Utilice el teclado de la calculadora para ingresar la tasa y luego toque = (o **NEXT)**.
4. Ahora puede tocar **Set** para aplicar la tasa y cerrar la pantalla de edición, o puede tocar **Name edit** y visualizar la etiqueta de edición de nombre.

Para cambiar un nombre de divisa

1. Mientras se visualiza la etiqueta **General** en la pantalla del conversor de divisas, toque el icono **Menu Bar** para visualizar la barra de menú, y luego toque **Option** – **Name edit**.

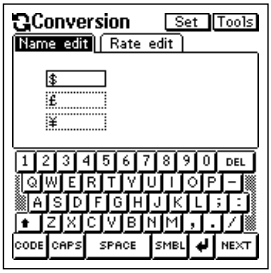

2. Toque el nombre de la divisa que desea cambiar.
3. Utilice el teclado de texto para ingresar un nombre de hasta cuatro caracteres de longitud.
4. Ahora puede tocar **Set** para aplicar el nombre y cerrar la pantalla de edición, o puede tocar **Rate edit** y visualizar la etiqueta de edición de tasa.

Visualizando las tasas generales actuales

Mientras la etiqueta **General** se visualiza en la pantalla del conversor de divisas, toque el botón **Rate**.
Para cerrar la tabla de divisas, toque en cualquier parte en la pantalla fuera de la tabla de divisas.

Conversión del euro

La etiqueta **Euro** le permite convertir entre la divisa euro y cualquiera de las 11 divisas nacionales de los países en donde se usa el euro.

Realizando una conversión

Las 11 divisas nacionales se encuentran preajustadas con las especificaciones de tasas de cambio y lugares decimales mostradas en la tabla “Preajustes de las tasas de conversión del euro” en la página 178. Si es necesario, puede cambiar las tasas de cambio para cada una de las divisas, y cambiar los nombres de divisas. Para los detalles vea la parte titulada “Cambiando el nombre y tasa de una divisa” en la página 76.

Ejemplo: Hallar el equivalente en marcos, francos y liras de 5 euros.

1. En el convertidor de divisas, toque la etiqueta **Euro**.

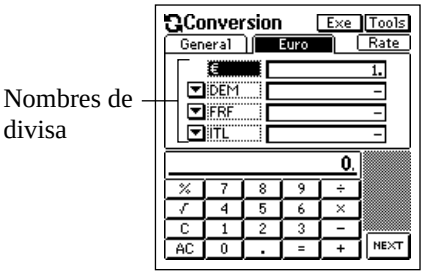

2. Toque el nombre de la divisa desde la cual desea convertir. En este ejemplo debe tocar €.
3. Utilice el teclado de la calculadora para ingresar un importe para la divisa seleccionada y luego toque = (o **NEXT**). En este ejemplo debe tocar **5** =.

4. Toque **Exe** para realizar la conversión.

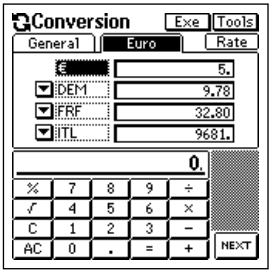

¡Importante!

- El número de dígitos significantes de este producto es 11.
  Los errores pueden generarse en los cálculos de conversión de divisas que producen resultados mayores que los valores mostrados a continuación.

	€1,00=	Euro → Divisa nacional	Divisa nacional → Euro
DEM	1,95583	511.291.881,19 → 999.999.999,99	1.955.830.000,00 → 1.000.000.000,00
FRF	6,55957	152.449.017,23 → 999.999.999,95	6.559.570.000,00 → 1.000.000.000,00
ITL	1936,27	51.645.689,90 → 99.999.999.983	999.999.999.999 → 516.456.899,09
ESP	166,386	601.012.104,38 → 99.999.999.999	166.386.000.000 → 1.000.000.000,00
NLG	2,20371	453.780.216,08 → 999.999.999,98	2.203.710.000,00 → 1.000.000.000,00
BEF	40,3399	2.478.935.247,71 → 99.999.999.999	40.339.900.000 → 1.000.000.000,00
PTE	200,482	498.797.897,06 → 99.999.999.998	200.482.000.000 → 1.000.000.000,00
ATS	13,7603	72.672.834,16 → 999.999.999,89	13.760.300.000,00 → 1.000.000.000,00
FIM	5,94573	168.187.926,46 → 999.999.999,99	5.945.730.000,00 → 1.000.000.000,00
IEP	0,787564	1.269.738.078,42 → 999.999.999,99	787.564.000,00 → 1.000.000.000,00
LUF	40,3399	2.478.935.247,71 → 99.999.999.999	40.339.900.000 → 1.000.000.000,00

Cambiando las divisas nacionales visualizadas

Para seleccionar entre las 11 divisas nacionales y visualizar la que desea en la etiqueta **Euro**, siga el procedimiento siguiente.

1. En la etiqueta **Euro** del conversor de divisas, toque el botón ▼ próximo a la divisa que desea cambiar.

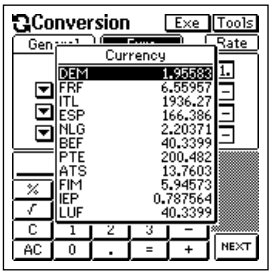

2. Toque la divisa que desea usar.

Visualizando la tasa de euro actual

Mientras se visualiza la etiqueta **Euro** en la pantalla del conversor de divisas, toque el botón **Rate**.
Para cerrar la tabla de divisas, toque en cualquier parte fuera de la pantalla de la tabla de divisas.

Cambiando el nombre y tasa de una divisa

Para cambiar los nombres y tasas de las divisas nacionales, puede usar los procedimientos siguientes. Tenga en cuenta que no puede cambiar el símbolo euro o tasa de cambio.

Para ajustar una tasa de conversión

1. Mientras se visualiza la etiqueta **Euro** en la pantalla del conversor de divisas, toque el icono **Menu Bar** para visualizar la barra de menú, y luego toque **Option** – **Rate edit**.

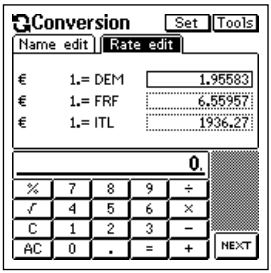

2. Toque el valor de la tasa de cambio que desea cambiar.
3. Utilice el teclado de la calculadora para ingresar la tasa y luego toque **=** (o **NEXT)**.
4. Ahora puede tocar **Set** para aplicar la tasa y cerrar la pantalla de edición, o puede tocar **Name edit** y visualizar la etiqueta de edición de nombre.

Para cambiar un nombre de divisa

1. Mientras se visualiza la etiqueta **Euro** en la pantalla del conversor de divisas, toque el icono **Menu Bar** para visualizar la barra de menú, y luego toque **Option** – **Name edit**.

2. Toque el nombre de la divisa que desea cambiar.
3. Utilice el teclado de texto para ingresar un nombre de hasta cuatro caracteres de longitud.

- Tocando el botón **Initial** visualiza una lista de nombres y tasa de divisas ajustadas por omisión iniciales. Tocando en una divisa en esta lista retorna su nombre y tasa de cambio a los ajustes mostrados en la lista.

4. Ahora puede tocar **Set** para aplicar el nombre y cerrar la pantalla de edición, o puede tocar **Rate edit** y visualizar la etiqueta de edición de tasa.

Especificando el método de redondeo

Normalmente, puede dejar los ajustes de redondeo preajustados de la manera en que se encuentran para cada divisa. Cuando sea necesario, sin embargo, puede usar el procedimiento siguiente para cambiarlos.

1. Toque la etiqueta **General** o **Euro**.
2. Toque el icono **Menu Bar** para visualizar la barra de menú, y luego **Option** – **Rounding**.

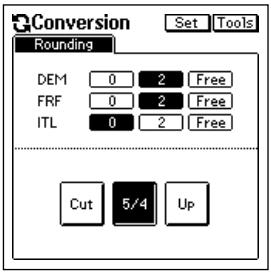

3. Especifique el número de lugares decimales para cada divisa.

- 0 y 2 especifican el número de lugares decimales para los métodos de recorte, 5/4 y redondeo por exceso.
- “Free” (libre) indica un punto decimal flotante, que visualiza el valor sin el redondeo.

4. Toque un botón en la parte inferior de la pantalla para especificar el método de redondeo.

- El método de redondeo que selecciona se aplica para todos los cálculos de conversión de divisa, relacionados con una divisa especificada con 0 o 2 lugares decimales en el paso 3 anterior.

“Cut” (Recorte):
Recorta la parte decimal al número de lugares especificado.

“5/4”: Redondea por defecto la parte decimal al número de lugares decimales especificado.

“Up” (Redondeo por exceso):
Redondea por exceso la parte decimal al número de lugares decimales especificado.

5. Luego de que todo se encuentra de la manera desea, toque **Set**.